



ரோசைத் பள்ளி

தொடக்கநிலை 1
பெற்றோர் பயிலரங்கு



- நோக்கம்
- பயிற்றுக்கருவிகள்
- நடவடிக்கைகள்
- பெற்றோரின் பங்கு



நோக்கம்

மாணவர்கள்;-

- ✓ ஈடுபாட்டுடன் கற்பார்கள்
(Active Learners)
- ✓ கற்றவற்றை செயல்படுத்துவார்கள்
(Application of Learning)



கேட்டல்

பேசுதல்

படித்தல்

எழுதுதல்

மாணவர்களின்
மொழித்
திறன்களை
வளர்த்தல்
(Language Skills)

பயிற்றுக்கருவிகள்



தேன்தமிழ் பாடநூல் (Text Book)

**எப்பொழுதும் புத்தகப் பையில் வைத்திருக்க வேண்டும்.


பயிற்றுக்கருவிகள்

தேன்தமிழ் பயிற்சிநூல் (WorkBook)



பயிற்றுக்கருவிகள்

தேன்தமிழ் கையெழுத்துப் பயிற்சிறால் (Penmanship)



பயிற்றுக்கருவிகள்



தேன்தமிழ் சிறுவர் கதைநூல் (Student Reader)

** பயிற்சிநூல், கையெழுத்து
புத்தகம் மற்றும் சிறுவர் கதைநூல்
ஆகியவற்றை ஆசிரியர்
வகுப்பறையில் வைத்திருப்பார்.



மதிப்பீடு

மாணவர்களின் நான்கு மொழித்திறன்களும்
மதிப்பிடப்படும்.



கேட்டல்

எ-டு

ஆசிரியர் கூறும் சொற்களை வட்டமிடு:-

Q1. அண்ணன் மன்னன் கண்ணன்

Q2. மின்னல் மின்விசிறி மிளகாய்

Q3. ஆப்பம் ஆசிரியர் ஆனந்தம்

Q4. கிண்ணம் வண்ணம் கன்னம்
|


Q5. தமிழ் தயிர் தம்பி

கேட்டல்

எ-டு

ஆசிரியர் கூறும் சொல்லின் படத்தைக் கண்டறிந்து புட்குறியிடு (✓):-

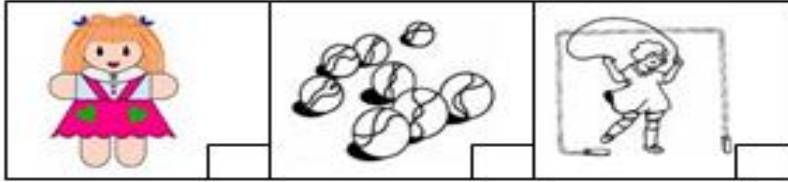
1.



2.



3.



4.



5.



பேசுதல்

படத்தை ஒட்டி உரையாடுதல்
தகுதிநிலை விளக்கக் குறிப்புகள்

அளவை		😊	😊😊	😊😊😊
படத்தை ஒட்டி உரையாடுதல்	<ul style="list-style-type: none">கூடுதல் உதவி தேவை	<ul style="list-style-type: none">கேள்விகளுக்கு ஆசிரியர் உதவியோடு தமிழில் ஓரளவு பதில் அளித்தார்.ஓரளவுக்குத் தெளிவாகவும் சரளமாகவும் பதில் அளித்தார்.	<ul style="list-style-type: none">கேள்விகளுக்கு ஆசிரியர் உதவியின்றி தேவையான அளவிற்குத் தமிழில் பதில் அளித்தார்.தெளிவாகவும் சரளமாகவும் பதில் அளித்தார்.	<ul style="list-style-type: none">கேள்விகளுக்கு ஆசிரியர் உதவியின்றி பிரமாதமாகத் தமிழில் பதில் அளித்தார்.மிகத் தெளிவாகவும் சரளமாகவும் பதில் அளித்தார்.
ஆசிரியர் குறிப்பு:				

யடித்தல்

வாசித்தல்

1. ப, ம, ப், ட, ம், ட்
2. பா, ர, ய, ழ, டா, மா
3. படம்
4. பட்டம்
5. மாமா
6. பாப்பா
7. மரம்
8. பாடம்
9. பயம்
10. ரம்பம்

யடித்தல்

வாசித்தல்

ஆசிரியருக்கான தகுதிநிலை விளக்கக் குறிப்புகள்

அளவை	☺ (முன்னேற்றம் தேவை)	☺☺ (நன்று)	☺☺☺ (மிக நன்று)
உச்சரிப்பு	<ul style="list-style-type: none">பல உச்சரிப்புப் பிழைகளைக் கொண்ட வாசிப்பு	<ul style="list-style-type: none">சில உச்சரிப்புப் பிழைகளைக் கொண்ட வாசிப்பு	<ul style="list-style-type: none">சரியான உச்சரிப்புடன் அமைந்த வாசிப்பு
தெளிவும் சரளமும்	<ul style="list-style-type: none">தெளிவாகவும் சரளமாகவும் வாசிக்க முயற்சி செய்ய வேண்டும்தன்னம்பிக்கையுடன் வாசிக்க முயற்சி செய்ய வேண்டும்	<ul style="list-style-type: none">தெளிவாகவும் சரளமாகவும் வாசித்தார்தன்னம்பிக்கையுடன் வாசித்தார்	<ul style="list-style-type: none">மிகத் தெளிவாகவும் சரளமாகவும் வாசித்தார்மிகத் தன்னம்பிக்கையுடன் வாசித்தார்

எழுதுதல்


ஆ. படத்தின் பெயரை எழுதுக.(5x2)



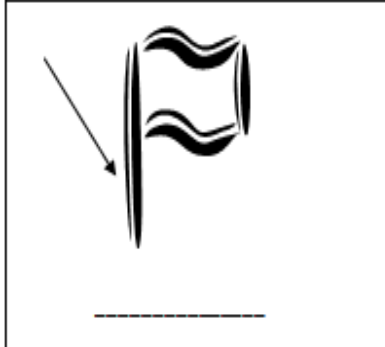
எ.கா:



1.



2.



3.



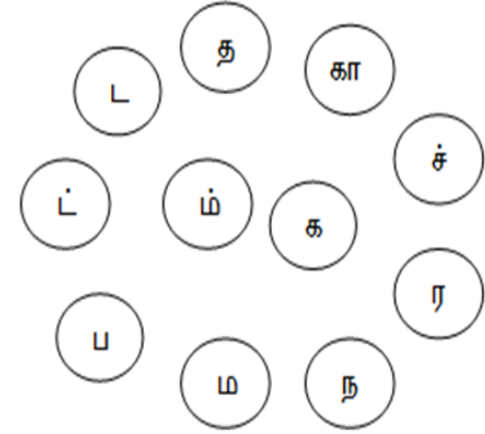
4.



5.



உ. சொல் உருவாக்கு. (4x2)



17. _____

18. _____

19. _____

20. _____

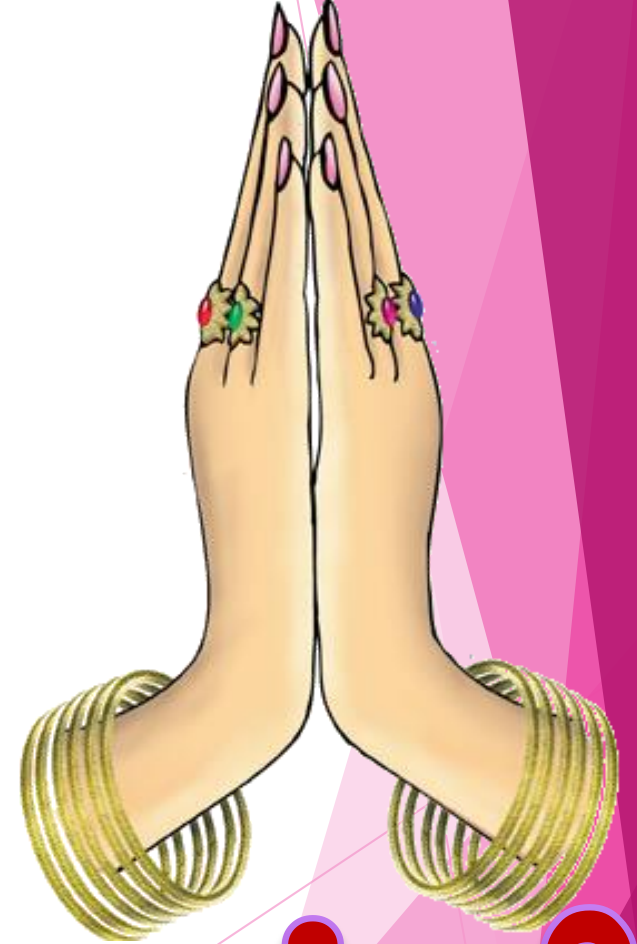
நீங்கள் எய்யடி உதவலாம் ?



நீங்கள் எப்படி உதவலாம்?

- ✓ தமிழில் உரையாடுதல்
- ✓ எழுத்துகளை/சொற்களை மீள்வலியுறுத்தல்
(Reinforcement of letters/words)
- ✓ கதைப்புத்தகங்கள் வாசித்துக் காட்டுதல்
- ✓ வசந்தம் தொலைக்காட்சி நிகழ்ச்சிகளைப் பார்த்தல்

தமிழை நேசிப்போம்
தமிழில் பேசுவோம்



நன்றி